

BURMESE

Court Network



တရားရုံး၌
သင်
တစ်နေ့တာ

A Guide


Magistrates' Court

ရာဇဝတ်တရားရုံးရှိ တရားရုံး ကိစ္စများ

မှုခင်း- ရဲတပ်ဖွဲ့က သင့်အား ဥပဒေချိုးဖောက်သည်ဟု ပြော
သည့်ကိစ္စ။ ဥပမာ၊ ယာဉ်စည်းကမ်းချိုးဖောက်မှု၊ ခိုးမှု
သို့မဟုတ် လက်ရောက်မှု။

တရားမမှု- နှစ်ဦးနှစ်ဖက်ကြား အငြင်းပွားမှု။ ဥပမာ၊
အကြွေး၊ စာချုပ်ချိုးဖောက်ခြင်း၊ ဒဏ်ကြေးများမပေးခြင်း။

ထားမြစ်အမိန့်များ- ဥပမာအားဖြင့် မိသားစု ဝင်၊
အိမ်နီးနားချင်း၊ သူစိမ်းတစ်ဦးစသည့် အခြားသူတစ်ဦးအား
တစ်ဦးတစ်ယောက်မှ အကြမ်းဖက်သည့် သို့မဟုတ် ထိခိုက်
နစ်နာစေသည့်ကိစ္စဖြစ်ပြီး ရဲတပ်ဖွဲ့ သို့မဟုတ် ထိခိုက်နစ်နာ
သူသည် အကာအကွယ်ပေးရန် ထားမြစ်အမိန့် လျှောက်ထား
ခြင်း။



တရားရုံးအတွက် ပြင်ဆင်ခြင်း

တရားရုံးသို့ သွားခြင်း

- တရားရုံးများသည် ပြည်သူ့သက်သာမှုပို့ဆောင်ရေးယာဉ်များအနီးတွင် အမြဲမရှိနိုင်သလို၊ ကားရပ်နားခြင်းသည် အမြဲတမ်း အခမဲ့ သို့မဟုတ် မရှိနိုင်ပါ။ သင့်တရားရုံးရက်မတိုင်မီ တရားရုံးသို့ သင်လာရမည့်နည်းကို စဉ်းစားပါ။
- တရားရုံးအဆောက်အအုံထဲသို့ ဝင်ရန် လုံခြုံရေးကို ဖြတ်ကျော်ခြင်း တရားရုံးသို့ လက်နက်များ သို့မဟုတ် ချွန်ထက်သောအရာများ ယူဆောင်လာခြင်း မပြုရ။

စကားပြန်လိုအပ်ပါက

- တရားရုံးတွင် သင့်အား ကူညီရန် စကားပြန်လိုအပ်ပါက သင့်ရုံးချိန်းမတိုင်မီ တရားရုံးသို့ ဖုန်းဆက်ပါ။ သင်သည် အခမဲ့ စကားပြန်ရနိုင်ပါသည်။
- သင်စကားပြန်လိုပါက စကားပြန်သုံးရန် အရေးကြီးပါသည်။ တရားရုံးမှ အဖြစ်အပျက်များကို နားလည်ရန် အရေးကြီးပါသည်။
- အကယ်၍ သင်သည် စကားပြန် ကြိုတင်ရယူထားပါက၊ စကားပြန်မပါဘဲ သင့်တရားရုံး ကြားနာမှုကို မပြုလုပ်သင့်ပါ။ စကားပြန်တစ်ဦး ကြိုတင်ရယူထားခြင်း ရှိ၊ မရှိ မသေချာပါက မှတ်ပုံတင်ဌာနတွင် စစ်ဆေးပါ။

တရားရုံးသည် တနေကုန် ကြာနိုင်ပါသည်

- သင်သည် တရားရုံးတွင် နာရီအနည်းငယ်သာရှိရန် သို့မဟုတ် တစ်နေကုန် ရှိရန် လိုအပ်နိုင်သောကြောင့် သင့်တရားရုံးနေ့တွင် အခြားချိန်းဆိုမှုများ မပြုလုပ်သင့်ပါ။ သင့်တွင် ကလေးများ သို့မဟုတ် သင်တာဝန်ယူနေသောလူများ ရှိပါက၊ ၎င်းတို့ကို တစ်နေ့တာအတွက် တာဝန်ယူနိုင်မည့် အခြားတစ်ဦးကို စီစဉ်ထားရန် ကြိုးစားပါ သို့မဟုတ် တရားရုံးကို အသိပေးပါ။

ဥပဒေအကြံဉာဏ်

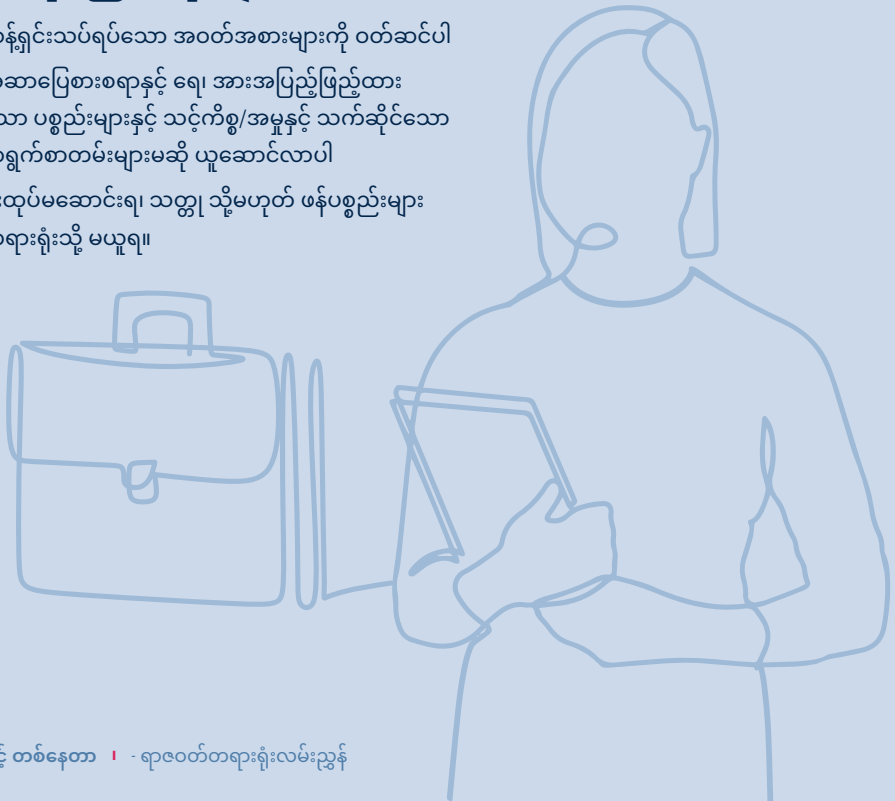
- တရားရုံးမသွားမီ ဥပဒေအကြံဉာဏ်ရယူရန် အကြံပြုပါသည်။ အကယ်၍ ရှေ့နေတစ်ဦးနှင့် စကားမပြောရသေးပါက၊ သင်သည် တာဝန်ကျရှေ့နေ ရယူနိုင်ခြင်း ရှိမရှိအား မှတ်ပုံတင်ဌာနကို မေးမြန်းနိုင်ပါသည်။

ပံ့ပိုးမှု

- ဖြစ်နိုင်ပါက အကူအညီပေးမည့်သူအား သင်နှင့်အတူ တရားရုံးသို့ ခေါ်လာပါ။ ၎င်းသည် သူငယ်ချင်း သို့မဟုတ် မိသားစုဝင် တစ်ဦးဖြစ်နိုင်သည်။ ထိုသို့မဖြစ်နိုင်ပါက သို့မဟုတ် တရားရုံးနှင့် ၎င်း၏လုပ်ငန်းစဉ်များနှင့် ရင်းနှီးသူတစ်ဦးထံမှ ထပ်လောင်း အကူအညီကို လိုချင်ပါက၊ Court Network သို့ ၁၈၀၀ ၅၇၁ ၂၃၉ မှ တစ်ဆင့် ဆက်သွယ်၍ အကူအညီ တောင်းခံနိုင်ပါသည်။

ဝတ်စားဆင်ယင်ခြင်းနှင့် ယူဆောင်လာရမည့်အရာများ

- သန့်ရှင်းသပ်ရပ်သော အဝတ်အစားများကို ဝတ်ဆင်ပါ
- အဆာပြေစားစရာနှင့် ရေ၊ အားအပြည့်ဖြည့်ထားသော ပစ္စည်းများနှင့် သင့်ကိစ္စ/အမှုနှင့် သက်ဆိုင်သော စာရွက်စာတမ်းများမဆို ယူဆောင်လာပါ
- ဦးထုပ်မဆောင်းရ၊ သတ္တု သို့မဟုတ် ဖန်ပစ္စည်းများ တရားရုံးသို့ မယူရ။



တရားရုံး

သင် ရောက်ရှိသောအခါ

- တရားရုံးရောက်ရှိသောအခါ မှတ်ပုံတင်ဌာနသို့ သွားပါ။
- သင် တရားရုံးကြားနာရန်လာကြောင်းကို မှတ်ပုံတင်ဌာနဝန်ထမ်းအား ပြောပြပြီး၊ သင့်တရားရုံး စာရွက်စာတမ်းများကို ပြသပါ။
- တရားရုံးမှ သင့်အား စကားပြန် ကြိုတင်စီစဉ်ထားပါက စကားပြန်လာမည့်အချိန်ကို ဝန်ထမ်းများအား မေးမြန်းပါ။ စကားပြန် မစီစဉ်ရသေးဘဲ သင် လိုအပ်ပါက၊ စကားပြန်ရှိမရှိ ဝန်ထမ်းများကို မေးမြန်းပါ။
- မှတ်ပုံတင်ဌာနဝန်ထမ်းများသည် သင့်တွင် ရှေ့နေရှိ၊ မရှိ သို့မဟုတ် သင့်ကိုယ်တိုင် လျှောက်လဲခြင်း ဟုတ်မဟုတ်ဟု မေးမြန်းပါလိမ့်မည်။ သင့်တွင် ရှေ့နေ မရှိပါက၊ တရားရုံးရှိ တာဝန်ကျ ရှေ့နေတစ်ဦး ရှိမရှိ စစ်ဆေးသင့်သည်။
- မှတ်ပုံတင်ဌာနသည် သင့်အမှုကို မည်သည့်တရားရုံးအခန်းတွင် ကြားနာရမည်ကို သင့်အား ပြောပြနိုင်သည်။
- သင့်တွင် ဘေးအန္တရာယ်အတွက် စိုးရိမ်မှုများရှိပါက မှတ်ပုံတင်ဌာန သို့မဟုတ် လုံခြုံရေးဌာနကို ပြောပြပါ။

သင့်အမှုကို စောင့်နေချိန်အတွင်း

- သင့်အမှုကို ကြားနာရန် စောင့်ဆိုင်းနေစဉ်အတွင်း သင် စောင့်ဆိုင်းနိုင်သော စောင့်ဆိုင်းရန်နေရာ ရှိပါသည်။ နာရီအနည်းငယ် စောင့်ဆိုင်းရနိုင်သည့်အတွက် စိတ်ရှည်ရှည် ထားပါ။
- အကြောင်းတစ်ခုခုကြောင့် တရားရုံးမှ ထွက်ခွာရန် လိုအပ်ပါက၊ သင့်အမှုကို လွတ်မသွားစေရန် မှတ်ပုံတင်ဌာနသို့ အကြောင်းကြားပါ။
- စကားပြန်တစ်ဦးကို ကြိုတင်စီစဉ်ထားပါက စကားပြန် မရောက်လာမချင်း သင့်အမှု မစတင်သင့်ပါ။
- သင့်အမှု အဆင်သင့် ဖြစ်ပါက၊ တရားရုံးခန်းမှ သင့်အား ခေါ်ပါမည်။




တရားရုံးခန်း

- သင့်အမှုကို ခေါ်ပါက တရားရုံးခန်းသို့ သွားပါ။
- သင့်ဖုန်းကို အသံတိတ်ထားပါ။
- အခန်းအဝင်အထွက်တွင် တရားသူကြီးအား ဦးညွတ်ပါ။
- တရားသူကြီးသည် သင့်အမှုနှင့်ပတ်သက်၍ ဆက်စပ်နေသည့်မေးခွန်းအချို့ကို မေးမြန်းနိုင်ပါသည်။ သင့်တွင် ရှေ့နေရှိပါက ၎င်းတို့ကို သင့်အတွက် လျှောက်ထားခွင့်ပေးသော်လည်း သင့်တွင် ရှေ့နေမရှိပါက တရားသူကြီးထံ လျှောက်ထားနိုင်သည်။ တရားသူကြီးအား “Your Honour” ဟု သုံးနှုန်းခေါ်ဆိုပါ။
- အမှုအကြောင်း ကြားနာပြီးနောက် တရားသူကြီးက ဘာလုပ်ရမည်ကို ဆုံးဖြတ်ပါမည်။ သင်သည် တရားရုံးသို့ ပြန်လာရန် လိုအပ်နိုင်သည်။ သို့မဟုတ် သင်၏ အမှုသည် ထိုနေ့တွင် ပြီးသွားနိုင်သည်။
- ကြားနာမှုအကြောင်း ရှင်းရှင်းလင်းလင်း မသိပါက၊ တရားသူကြီးအား မေးခွန်းများ မေးမြန်းနိုင်ပါသည်။

တရားရုံးပြီးနောက်

- သင့်အမှုတွဲအား တရားသူကြီးက အပြီးသတ်အမိန့်ချပြီးနောက် စာရွက်စာတမ်းများကို စုဆောင်းရန် သို့မဟုတ် လက်မှတ်ထိုးရန် လိုအပ်နိုင်ပါသည်။
- တရားရုံးမှထွက်မီ မှတ်ပုံတင်ဌာနသို့ သွား၍ သင်လုပ်ဆောင်ရမည့်အရာများ ရှိ၊ မရှိ စစ်ဆေးပါ။
- သင့်တွင် တရားရုံးပြီးနောက် မေးခွန်းများရှိပါက သို့မဟုတ် တရားရုံးသို့ ပြန်လာရန်ရှိပြီး အကူအညီလိုပါက **Court Network** သို့ **၁၈၀၀ ၅၇၁ ၂၃၉** မှတစ်ဆင့် ဖုန်းခေါ်နိုင်ပါသည်။



ရာဇဝတ်

တရားရုံးစာရေး

တရားခံ/ရှေ့နေ

အစိုးရရှေ့နေ/ရဲ

သက်သေနေရာ

အများသူငယ်ကြည့်နိုင်သောနေရာ

Victorian Legal Services **BOARD + COMMISSIONER**

Funded through the Legal Services Board Grants Program

Court Network

၁၈၀၀ ၅၇၁ ၂၃၉

www.courtnetwork.com.au

admin@courtnetwork.com.au

Lvl 5၊ 555 Lonsdale Street၊

Melbourne၊ Vici 3000

ဤသည်မှာ တရားရုံး၌ သင့်တစ်နေ့တာအတွက် လမ်းညွှန်ချက် ဖြစ်ပါသည်။ တရားရုံး လုပ်ငန်းစဉ်များ ပြောင်းလဲနိုင်သဖြင့် ဤအကြောင်းအချက်များ အပြောင်းအလဲ ရှိနိုင်ပါသည်။



အခြားဘာသာများ
အပါအဝင် အွန်လိုင်း
အရင်းအမြစ်များကို ဝင်
ရောက်ကြည့်ရှုရန်



Court Networkသို့
လွှဲပြောင်းပေးပို့ရန်